



# ИГРА «ХОЛОДИЛЬНИК»

Расположи овощи

ed<sup>x</sup> education<sup>®</sup>  
edxeducation.ru




- положи морковь на первую полку по середине;
- два перца положи на третью полку слева;
- огурец лежит справа от моркови;
- один чеснок лежит на второй полке справа, два других на самой верхней полке.

12  
34

Математика

1

# ИГРА «ЗА ПОКУПКАМИ»



<input checked="" type="checkbox"/>	2		*
<input type="checkbox"/>	4		
<input type="checkbox"/>	1		
<input type="checkbox"/>	2		
<input type="checkbox"/>	3		
<input type="checkbox"/>	3		





12  
34

Счет

2

\* вы можете придумать свой список для ребенка или предложить ребенку составить его.


Продолжи ряд.



Мышление

3

## Какой по счету?



- разложи овощи в таком же порядке;
- скажи, какой по счету огурец? А морковь? А перец?
- разложи свой ряд из 10 овощей, чтобы перец был вторым и девятым;
- разложи свой ряд из 8 овощей, чтобы чеснок был первым, кукуруза пятая и шестая.



Счет

4